

Les Auteurs Présumés d'accidents graves

Accidents - Tués - Blessés - Blessés Hospitalisés

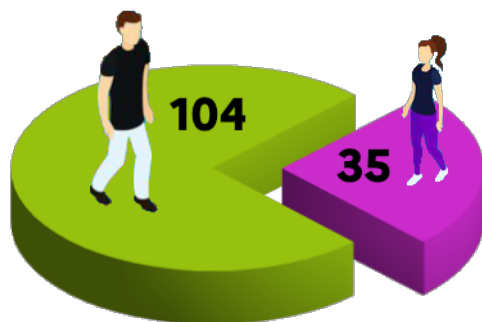
Rappel 2021

A	T	B	BL	BH	impliqués
201	22	268	131	137	470

133 accidents graves en 2021 dont **85% d'accidents graves non mortels** :
20 accidents mortels et 113 accidents graves non mortels

Par rapport à 2019 :

↘ **- 8%** d'accidents mortels ↗ **+ 5%** d'accidents graves non mortels



Sur les **139** auteurs présumés d'accidents graves (mortels + non mortels) **3/4** sont des hommes.

Dans les accidents mortels, ils représentent **70%** des auteurs présumés.

Dans les accidents graves non mortels, ils représentent **75%** des auteurs présumés.

119

Auteurs Présumés dans

133



Graves



137



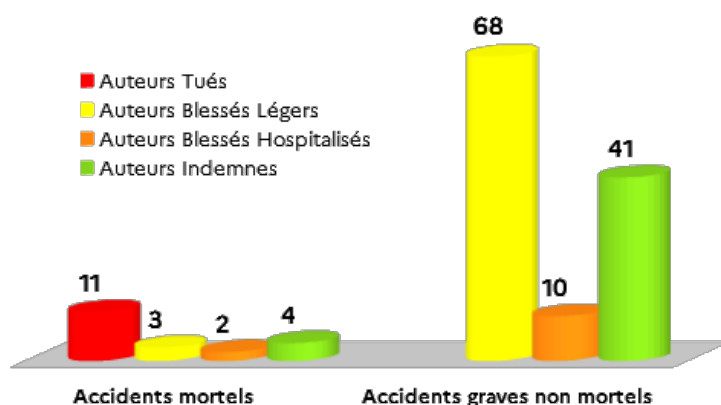
Hospitalisés

22



STATISTIQUE
PUBLIQUE

Les auteurs présumés d'accidents graves, victimes eux aussi



57% des auteurs d'accidents graves non mortels sont blessés hospitalisés et 47% sont indemnes.

Plus de **1** auteur sur **2** d'accident mortel est tué
1 sur **5** est indemne



Les Auteurs Présumés d'accidents graves

Modes de déplacement des auteurs présumés d'accidents graves

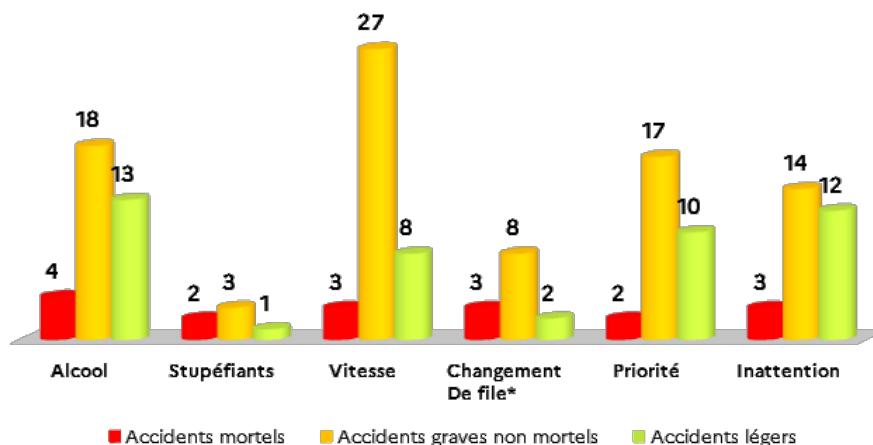


Les facteurs - les trajets

Les facteurs les plus souvent constatés sont : la vitesse, l'alcool, le défaut de priorité et l'inattention.

A noter, que pour les accidents corporels légers, Les facteurs les plus souvent constatés sont également : l'alcool, le défaut de priorité et l'inattention.

Les accidents graves se sont produits le plus souvent lors de trajets : « promenade/loisirs », « domicile/travail-école » ou lors d'une « utilisation professionnelle ».



*changement de file, dépassement dangereux, contre-sens

119

Auteurs Présumés dans

133



Graves



137



Hospitalisés

22

